

CANON PRINT & CUT STUDIO

Maak zelf eenvoudig
stickers en labels van
professionele kwaliteit.

Canon



Iedereen heeft wel eens behoefte aan een kleine oplage stickers of labels. Bijvoorbeeld voor gepersonaliseerde wijnflessen, tijdelijke bewegwijzering of promotionele toepassingen. Vaak blijkt het produceren van deze stickers een tijdrovend en complex proces.

Met Canon Print & Cut Studio behoort dat tot het verleden. Deze oplossing maakt het mogelijk om zelf stickers en labels te printen én in elke gewenste vorm uit te snijden. Snel, eenvoudig en tegen lage kosten. Geschikt voor toepassingen binnenshuis en voor kortstondig buitengebruik (tot 6 maanden).





CANON PRINT & CUT STUDIO

**Maak zelf eenvoudig
stickers en labels van
professionele kwaliteit.**

Wat maakt deze oplossing uniek?

Het printen en snijden van stickers is op zich niet nieuw, maar een volledig geïntegreerde oplossing zoals Canon Print & Cut Studio is dat wél. Waar dit vroeger twee aparte en processen waren, brengt onze software alles samen in één gebruiksvriendelijk pakket. Geen ingewikkelde instellingen of aparte aansturing van printer en snijplotter: Mirage met Cut Extension herkent automatisch het snijkader in het printbestand (PDF, JPG & TIFF) en verwerkt deze direct in het printproces.

Op de print wordt automatisch een barcode geplaatst die door de snijplotter wordt gelezen, zodat deze exact weet wat te doen.

Zo wordt het kinderlijk eenvoudig om stickers en labels te printen én te snijden op onze zelfklevende materialen. Snel, nauwkeurig en zonder gedoe.

Wat heeft u nodig?



Canon imagePROGRAF printer

Grootformatprinters

Canon imagePROGRAF grootformatprinters bieden krachtige en moeiteloze mogelijkheden voor uiteenlopende grafische toepassingen, van presentaties en foto's tot posters, banners en stickers. Met meer dan 15 modellen is er altijd een passende oplossing.

Voordeelbundel

Voor Canon Print & Cut Studio hebben wij een voordeelbundel samengesteld waarmee u direct aan de slag kunt. Zo haalt u maximaal rendement uit uw bestaande Canon imagePROGRAF-printer. Beschikt u nog niet over een geschikte printer? Dan kunnen wij u uiteraard een passend aanbod doen.

Bij aanschaf van een nieuwe Graphtec CE8000-snijplotter ontvangt u gratis de Mirage Master Edition 2026-software met Cut Extension, aangevuld met twee verschillende zelfklevende materialensoorten. Dit pakket vertegenwoordigt een waarde van ruim duizend euro.

Graphtec CE8000 snijplotter

Mirage Master Edition	Gratis
Mirage Cut Extension	Gratis
24" Rol Zelfkl. Papier 100 g/m ²	Gratis
24" Rol Zelfkl. Glossy Vinyl 110 µm	Gratis

Voordeel

1000,-

Bekijk de online demonstratie

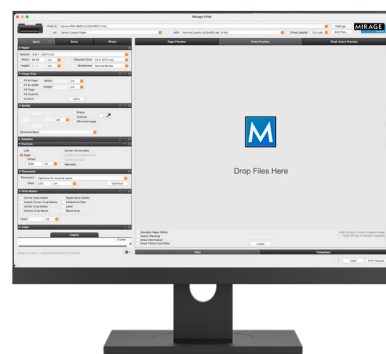
Benieuwd hoe eenvoudig het is om zelf stickers en labels te maken? Ontdek het in onze korte productvideo. Hierin ziet u stap voor stap hoe Canon Print & Cut Studio werkt – van het printen tot het nauwkeurig uitsnijden van elke gewenste vorm. Scan de QR-code en ervaar zelf hoe snel en overzichtelijk het proces is. Zo krijgt u direct een goed beeld van de mogelijkheden en het gebruiksgemak.



Zelfklevend materiaal



Graphtec CE8000 snijplotter



Mirage software met Cut Extension

Materiaalsoorten



Voor Canon Print & Cut Studio biedt Canon een breed assortiment zelfklevende mediatypes, geschikt voor uiteenlopende toepassingen. Denk aan zelfklevend premium papier, matte en glanzende vinylsoorten en polypropyleen. Elk materiaal heeft zijn eigen specifieke uitstraling,

toepassingsmogelijkheden en prijsniveau. Laat u vooraf goed adviseren, zodat u zeker bent van een vlekkeloze start en het maximale uit uw productieproces haalt.

Variabele kosten per etiket

Naast de initiële investering spelen ook de variabele kosten een belangrijke rol, zoals de materiaalkosten per afdruk. Omdat iedere toepassing uniek is in formaat, vorm en verbruik, hebben we een twee praktische rekenvoorbeelden opgesteld om een realistisch beeld te geven van

de gemiddelde materiaal- en inktkosten per label. Deze voorbeelden zijn gebaseerd op de twee materiaalsoorten uit de voordeelbundel: premium papier en glossy vinyl. Uiteraard kunnen we dezelfde berekening ook volledig toepassen op uw eigen specifieke situatie.

	Premium Papier	Glossy Vinyl
Veldformaat	610 mm X 500 mm	610 mm X 500 mm
Etiketformaat	44 mm X 93 mm	44 mm X 93 mm
Materiaalkosten	Circa € 0,030	Circa € 0,045
Inktkosten	Circa € 0,006	Circa € 0,007
Voorbeeld	 <p>Zelfklevend Premium Papier</p> <p>Hoogwaardig mat gecoat inkjetpapier voor heldere kleuren en scherp contrast, ideaal voor grafische toepassingen tegen een aantrekkelijke prijs. Permanent hechtend en direct droog voor snelle verwerking. Perfect voor labels zoals wijnflessen, promotiestickers en meer.</p>	 <p>Zelfklevende Glossy Vinyl</p> <p>Hoogwitte glossy vinyl biedt briljante kleuren en volle densiteit. De micro-poreuze coating is waterbestendig en geschikt voor binnen- en buitentoepassingen tot 6 maanden. Non-permanent, met sterke hechting en toch eenvoudig te verwijderen.</p>

Advies op maat

Is uw interesse gewekt en wilt u meer weten over de mogelijkheden van Canon Print & Cut Studio? Uw erkende Canon grootformaat reseller staat klaar om u volledig te ondersteunen. Zij kunnen de complete oplossing voor u inrichten, zodat u direct kunt starten met het printen en snijden van stickers en labels.

Daarnaast bieden zij de mogelijkheid om een live demonstratie bij te wonen, zodat u zelf kunt ervaren hoe eenvoudig en efficiënt het proces is. Voor alle informatie, vragen of het plannen van een demonstratie kunt u terecht bij uw erkende Canon grootformaat reseller.

Canon Nederland N.V.

Brabantlaan 2
5216 TV 's-Hertogenbosch
Telefoon: (073) 6815 222
canon.nl

Canon België N.V.

Berkenlaan 3
1831 Diegem
Telefoon: 02 722 0411
canon.be